


Município de SERTÃO SANTANA - RS  
**DEMONSTRATIVO SIMPLIFICADO DO RELATÓRIO RESUMIDO DA EXECUÇÃO ORÇAMENTÁRIA**  
 ORÇAMENTOS FISCAL E DA SEGURIDADE SOCIAL  
 JANEIRO A JUNHO 2023/BIMESTRE MAIO - JUNHO

RREO - Anexo 14 (LRF, Art. 48)

R\$ 1,00

BALANÇO ORÇAMENTÁRIO		Até o Bimestre		
<b>RECEITAS</b>				
Previsão Inicial				35.705.000,00
Previsão Atualizada				35.705.000,00
Receitas Realizadas				18.743.813,62
Déficit Orçamentário				0,00
Saldos de Exercícios Anteriores (Utilizados para Créditos Adicionais)				730.154,80
<b>DESPESAS</b>				
Dotação Inicial				35.630.000,00
Dotação Atualizada				38.616.155,12
Despesas Empenhadas				19.456.260,39
Despesas Liquidadas				15.191.247,61
Despesas pagas				13.381.153,64
Superavit Orçamentário				3.552.566,01
<b>DESPESAS POR FUNÇÃO / SUBFUNÇÃO</b>		<b>Até o Bimestre</b>		
Despesas Empenhadas				19.456.260,39
Despesas Liquidadas				15.191.247,61
<b>RECEITA CORRENTE LÍQUIDA - RCL</b>		<b>Até o Bimestre</b>		
Receita Corrente Líquida				29.648.862,91
Receita Corrente Líquida Ajustada para Cálculo dos Limites de Endividamento				29.648.862,91
Receita Corrente Líquida Ajustada para Cálculo dos Limites da Despesa com Pessoal				29.648.862,91
<b>RECEITAS E DESPESAS DO REGIME PRÓPRIO DE PREVIDÊNCIA DOS SERVIDORES</b>		<b>Até o Bimestre</b>		
<b>Regime Próprio de Previdência dos Servidores - PLANO PREVIDENCIÁRIO</b>				
Receitas Previdenciárias Realizadas				3.743.800,44
Despesas Previdenciárias Empenhadas				1.068.922,52
Despesas Previdenciárias Liquidadas				1.068.922,52
Despesas Previdenciárias Pagas				895.352,06
Resultado Previdenciário				2.674.877,92
<b>Regime Próprio de Previdência dos Servidores - PLANO FINANCEIRO</b>				
Receitas Previdenciárias Realizadas				0,00
Despesas Previdenciárias Empenhadas				0,00
Despesas Previdenciárias Liquidadas				0,00
Despesas Previdenciárias Pagas				0,00
Resultado Previdenciário				0,00
<b>RESULTADOS NOMINAL E PRIMÁRIO</b>		<b>Meta Fixada no Anexo de Metas Fiscais da LDO (a)</b>	<b>Resultado Apurado até o Bimestre (b)</b>	<b>% em Relação à Meta (b/a)</b>
RESULTADO PRIMÁRIO (SEM RPPS) - Acima da Linha		0,00	1.618.750,88	0,00
RESULTADO NOMINAL (SEM RPPS) - Abaixo da Linha		0,00	2.096.467,34	0,00
<b>RESTOS A PAGAR POR PODER E MINISTÉRIO PÚBLICO</b>	<b>Inscrição</b>	<b>Cancelamento até o Bimestre</b>	<b>Pagamento até o Bimestre</b>	<b>Saldo a Pagar</b>
RESTOS A PAGAR-NÃO-PROCESSADOS	480.768,24	1.170,60	281.654,90	197.942,74
EXECUTIVO	480.768,24	1.170,60	281.654,90	197.942,74
RESTOS A PAGAR PROCESSADOS	171.039,43	0,00	171.039,43	0,00
EXECUTIVO	171.039,43	0,00	171.039,43	0,00
<b>TOTAL:</b>	<b>651.807,67</b>	<b>1.170,60</b>	<b>452.694,33</b>	<b>197.942,74</b>



**JEMONSTRATIVO SIMPLIFICADO DO RELATÓRIO RESUMIDO DA EXECUÇÃO ORÇAMENTÁRIA**  
**ORÇAMENTOS FISCAL E DA SEGURIDADE SOCIAL**  
**JANEIRO A JUNHO 2023/BIMESTRE MAIO - JUNHO**

RREO - Anexo 14 (LRF, Art. 48)


R\$ 1,00


DESPESAS COM MANUTENÇÃO E DESENVOLVIMENTO DO ENSINO	Valor apurado até o Bimestre	Limites Constitucionais Anuais		
		% Mínimo a Aplicar no Exercício	% Aplicado até o Bimestre	
Mínimo Anual de <18% / 25%> das Receitas de Impostos na Manutenção e Desenvolvimento do Ensino	3.834.388,18	25%	31,83	
Mínimo Anual de 70% do FUNDEB na Remuneração dos Profissionais da Educação Básica	2.479.483,94	70%	94,34	
Percentual de 50% da Complementação da União ao FUNDEB (VAAT) na Educação Infantil	0,00	50%	0,00	
Mínimo de 15% da Complementação da União ao FUNDEB (VAAT) em Despesas de Capital	0,00	15%	0,00	
<b>RECEITAS DE OPERAÇÕES DE CRÉDITO E DESPESAS DE CAPITAL</b>		<b>Valor apurado até o Bimestre</b>	<b>Saldo não Realizado</b>	
RECEITAS DE OPERAÇÕES DE CRÉDITO (I)		0,00	0,00	
DESPESAS DE CAPITAL		1.896.142,16	3.983.517,94	
<b>PROJEÇÃO ATUARIAL DOS REGIMES DE PREVIDÊNCIA</b>	<b>2023</b>	<b>2033</b>	<b>2043</b>	<b>2058</b>
Plano Previdenciário				
Receitas Previdenciárias	0,00	0,00	0,00	0,00
Despesas Previdenciárias	0,00	0,00	0,00	0,00
Resultado Previdenciário	0,00	0,00	0,00	0,00
Plano Financeiro				
Receitas Previdenciárias	0,00	0,00	0,00	0,00
Despesas Previdenciárias	0,00	0,00	0,00	0,00
Resultado Previdenciário	0,00	0,00	0,00	0,00
<b>RECEITA DA ALIENAÇÃO DE ATIVOS E APLICAÇÃO DOS RECURSOS</b>		<b>Valor apurado até o Bimestre</b>	<b>Saldo a Realizar</b>	
Receita de Capital Resultante da Alienação de Ativos		0,00	201.250,00	
Aplicação dos Recursos da Alienação de Ativos		0,00	442.470,00	
DESPESAS COM AÇÕES E SERVIÇOS PÚBLICOS DE SAÚDE	Valor apurado até o Bimestre	Limite Constitucional Anual		
		% Mínimo a Aplicar no Exercício	% Aplicado até o Bimestre	
Despesas com Ações e Serviços Públicos de Saúde executadas com recursos de impostos	3.033.535,23	15,00	25,19	
<b>DESPESAS DE CARÁTER CONTINUADO DERIVADAS DE PPP</b>		<b>Valor apurado no exercício corrente</b>		
Total das despesas/RCL (%)		0,00		


Nota: Durante o exercício, somente as despesas liquidadas são consideradas executadas. No encerramento do exercício, as despesas não liquidadas inscritas em restos a pagar não processados são também consideradas executadas. Dessa forma, para maior transparência, as despesas executadas estão segregadas em:

- a) Despesas liquidadas, consideradas aquelas em que houve a entrega do material ou serviço, nos termos do art. 63 da Lei 4.320/64;
- b) Despesas empenhadas mas não liquidadas, inscritas em Restos a Pagar não processados, consideradas liquidadas no encerramento do exercício, por força do art.35, inciso II da Lei 4.320/64.

SERTÃO SANTANA, 14/07/2023

  
 Irio Miguel Stein  
 Prefeito Municipal

  
 Vinicius Frazzon Böer  
 Controle Interno

  
 Irio Miguel Stein  
 Administração Financeira