

Município de SERTÃO SANTANA - RS
DEMONSTRATIVO SIMPLIFICADO DO RELATÓRIO RESUMIDO DA EXECUÇÃO ORÇAMENTÁRIA
 ORÇAMENTOS FISCAL E DA SEGURIDADE SOCIAL
 JANEIRO A AGOSTO 2023/BIMESTRE JULHO - AGOSTO

RREO - Anexo 14 (LRF, Art. 48)

R\$ 1.00

BALANÇO ORÇAMENTÁRIO		Até o Bimestre		
RECEITAS				
Previsão Inicial				35.705.000,00
Previsão Atualizada				35.705.000,00
Receitas Realizadas				27.077.813,89
Déficit Orçamentário				0,00
Saldos de Exercícios Anteriores (Utilizados para Créditos Adicionais)				769.154,80
DESPESAS				
Dotação Inicial				35.630.000,00
Dotação Atualizada				39.242.155,12
Despesas Empenhadas				25.106.051,89
Despesas Liquidadas				21.802.266,46
Despesas pagas				20.040.853,44
Superavit Orçamentário				5.275.547,43
DESPESAS POR FUNÇÃO / SUBFUNÇÃO		Até o Bimestre		
Despesas Empenhadas				25.106.051,89
Despesas Liquidadas				21.802.266,46
RECEITA CORRENTE LÍQUIDA - RCL		Até o Bimestre		
Receita Corrente Líquida				30.286.107,09
Receita Corrente Líquida Ajustada para Cálculo dos Limites de Endividamento				29.886.107,09
Receita Corrente Líquida Ajustada para Cálculo dos Limites da Despesa com Pessoal				29.838.875,09
RECEITAS E DESPESAS DO REGIME PRÓPRIO DE PREVIDÊNCIA DOS SERVIDORES		Até o Bimestre		
Regime Próprio de Previdência dos Servidores - PLANO PREVIDENCIÁRIO				
Receitas Previdenciárias Realizadas				5.372.158,89
Despesas Previdenciárias Empenhadas				1.419.644,85
Despesas Previdenciárias Liquidadas				1.419.644,85
Despesas Previdenciárias Pagas				1.242.492,98
Resultado Previdenciário				3.952.514,04
Regime Próprio de Previdência dos Servidores - PLANO FINANCEIRO				
Receitas Previdenciárias Realizadas				0,00
Despesas Previdenciárias Empenhadas				0,00
Despesas Previdenciárias Liquidadas				0,00
Despesas Previdenciárias Pagas				0,00
Resultado Previdenciário				0,00
RESULTADOS NOMINAL E PRIMÁRIO		Meta Fixada no Anexo de Metas Fiscais da LDO (a)	Resultado Apurado até o Bimestre (b)	% em Relação à Meta (b/a)
RESULTADO PRIMÁRIO (SEM RPPS) - Acima da Linha		0,00	736.850,55	0,00
RESULTADO NOMINAL (SEM RPPS) - Abaixo da Linha		0,00	39.382,41	0,00
RESTOS A PAGAR POR PODER E MINISTÉRIO PÚBLICO	Inscrição	Cancelamento até o Bimestre	Pagamento até o Bimestre	Saldo a Pagar
RESTOS A PAGAR NÃO-PROCESSADOS	480.768,24	1.170,60	314.330,90	165.266,74
EXECUTIVO	480.768,24	1.170,60	314.330,90	165.266,74
RESTOS A PAGAR PROCESSADOS	171.039,43	0,00	171.039,43	0,00
EXECUTIVO	171.039,43	0,00	171.039,43	0,00
TOTAL:	651.807,67	1.170,60	485.370,33	165.266,74




Continua 1/2

FONTE:

DEMONSTRATIVO SIMPLIFICADO DO RELATÓRIO RESUMIDO DA EXECUÇÃO ORÇAMENTÁRIA
ORÇAMENTOS FISCAL E DA SEGURIDADE SOCIAL
JANEIRO A AGOSTO 2023/BIMESTRE JULHO - AGOSTO

RREO - Anexo 14 (LRF, Art. 48)


R\$ 1,00


DESPESAS COM MANUTENÇÃO E DESENVOLVIMENTO DO ENSINO	Valor apurado até o Bimestre	Limites Constitucionais Anuais		
		% Mínimo a Aplicar no Exercício	% Aplicado até o Bimestre	
Mínimo Anual de <18% / 25%> das Receitas de Impostos na Manutenção e Desenvolvimento do Ensino	5.074.034,63	25%	31,42	
Mínimo Anual de 70% do FUNDEB na Remuneração dos Profissionais da Educação Básica	3.308.237,01	70%	95,68	
Percentual de 50% da Complementação da União ao FUNDEB (VAAT) na Educação Infantil	0,00	50%	0,00	
Mínimo de 15% da Complementação da União ao FUNDEB (VAAT) em Despesas de Capital	0,00	15%	0,00	
RECEITAS DE OPERAÇÕES DE CRÉDITO E DESPESAS DE CAPITAL		Valor apurado até o Bimestre	Saldo não Realizado	
RECEITAS DE OPERAÇÕES DE CRÉDITO (I)		1.020.000,00	-1.020.000,00	
DESPESAS DE CAPITAL		2.012.940,24	3.545.999,86	
PROJEÇÃO ATUARIAL DOS REGIMES DE PREVIDÊNCIA	2023	2033	2043	2058
Plano Previdenciário				
Receitas Previdenciárias	0,00	0,00	0,00	0,00
Despesas Previdenciárias	0,00	0,00	0,00	0,00
Resultado Previdenciário	0,00	0,00	0,00	0,00
Plano Financeiro				
Receitas Previdenciárias	0,00	0,00	0,00	0,00
Despesas Previdenciárias	0,00	0,00	0,00	0,00
Resultado Previdenciário	0,00	0,00	0,00	0,00
RECEITA DA ALIENAÇÃO DE ATIVOS E APLICAÇÃO DOS RECURSOS		Valor apurado até o Bimestre	Saldo a Realizar	
Receita de Capital Resultante da Alienação de Ativos		0,00	201.250,00	
Aplicação dos Recursos da Alienação de Ativos		3.598,00	438.872,00	
DESPESAS COM AÇÕES E SERVIÇOS PÚBLICOS DE SAÚDE	Valor apurado até o Bimestre	Limite Constitucional Anual		
		% Mínimo a Aplicar no Exercício	% Aplicado até o Bimestre	
Despesas com Ações e Serviços Públicos de Saúde executadas com recursos de impostos	4.220.168,19	15,00	27,11	
DESPESAS DE CARÁTER CONTINUADO DERIVADAS DE PPP	Valor apurado no exercício corrente			
Total das despesas/RCL (%)	0,00			


Nota: Durante o exercício, somente as despesas liquidadas são consideradas executadas. No encerramento do exercício, as despesas não liquidadas inscritas em restos a pagar não processados são também consideradas executadas. Dessa forma, para maior transparência, as despesas executadas estão segregadas em:

- a) Despesas liquidadas, consideradas aquelas em que houve a entrega do material ou serviço, nos termos do art. 63 da Lei 4.320/64;
b) Despesas empenhadas mas não liquidadas, inscritas em Restos a Pagar não processados, consideradas liquidadas no encerramento do exercício, por força do art.35, inciso II da Lei 4.320/64.

SERTÃO SANTANA, 15/09/2023


Irio Miguel Stein
Prefeito Municipal


Vinicius Frazzon Boer
Controle Interno


Irio Miguel Stein
Administração Financeira